

HeizungsDiscount24.de



Der Fachhändler mit Discountpreisen!

Persönliche Beratung, individuelle Zusammenstellung
und Anpassung von Heiz- und Solartechnik!

0641 / 94 82 52 00

info@heizungsdiscount24.de

Montag bis Freitag:

8.00 - 19.00 Uhr

Samstag:

8.00 - 13.00 Uhr

Onlineshop:

www.heizungsdiscount24.de



 **JUNKERS**

VIESMANN

WOLF

Vaillant

Buderus


Technologie

 **TEC**

 **armacell**
engineered foams



Badheizkörper
Flachheizkörper
Vertikalheizkörper



Schöner wärmen.
Mit den neuen energiesparenden Heizkörpern.



Logatrend Vertikalheizkörper

Logatrend Flachheizkörper

Logatrend Therm Badheizkörper

2–3	Überblick
4–7	Logatrend Therm
8–9	Logatrend Plan
10–11	Logatrend Profil
12–15	Zubehör

16–17	Hydraulischer Abgleich, Befestigungssystem BMSplus
18	Logistik
19–23	Technische Daten

Neues Design in bester Buderus Qualität.


Moderne Heizkörper sehen nicht nur gut aus, sondern senken dank effizienzsteigernder Technik auch Ihre Heizkosten. Mit ihrem dezenten Design und der Vielfalt an Größen und Farben passen sich Buderus Logatrend Heizkörper für Wohnräume und Bad jeder Architektur und jedem Einrichtungsstil perfekt an. Noch attraktiver macht sie das ausgezeichnete Preis-Leistungs-Verhältnis.

Qualität in jedem Detail.

Die Flach- und Badheizkörper fügen sich harmonisch in Ihr Zuhause ein – im neuen Hochformat auch in kleinsten Räumen und engen Fluren. Neben der Standardlackierung in Verkehrsweiß (RAL 9016) wählen Sie aus vielen verschiedenen Farben (Sonderausführung). Alle Heizkörper werden einer Dichtheits- und Qualitäts-Endprüfung unterzogen. Das RAL-Gütezeichen steht für eine gleichbleibend hohe Material- und Fertigungsqualität, die kataphoretische Beschichtung garantiert lebenslangen Korrosionsschutz und bewahrt Schönheit und Funktion. Die Einhaltung überwachen unabhängige Prüfinstitute. Buderus ist selbstverständlich nach DIN ISO 9001 zertifiziert. Diese Zertifizierung umfasst den kompletten Produktionsprozess von der Entwicklung über die Fertigung und die Logistik bis zum Vertrieb und garantiert Ihnen jederzeit einwandfrei hohe Qualität.

Hochwertige Technik und höchste Effizienz.

Logatrend Vertikalheizkörper wurden für Ihre individuelle Wohnsituation entwickelt. Im klassischen Querformat sind die Flachheizkörper in drei Baureihen und fünf Bauhöhen mit je sieben Typen und 15 Standardbaulängen erhältlich; im neuen Hochformat in sechs unterschiedlichen Höhen und Breiten mit wahlweise Seiten- oder Mittenanschluss sowie in profilierter oder planer Ausführung. Die Horizontal-Flachheizkörper Logatrend VCM ermöglichen mit ihrem praktischem Mittenanschluss viel planerische Freiheit bei allen Baulängen mit einheitlichem Anschlussmaß und Anschlusslage sowie eine Rohrinstallation und -prüfung ohne Heizkörper. Das Buderus Befestigungssystem BMSplus macht das Anschließen so flexibel wie sicher. Dank der Buderus Ventiltechnik mit werkseitiger Voreinstellung bei den Modellen VC und VCM sparen Sie mit Logatrend Flachheizkörpern zusätzlich bis zu 11 % Ihrer Heizkosten gegenüber Heizkörpern ohne diese Technologien. Auch die Logatrend Therm Badheizkörper machen jahrelang eine gute Figur und erfüllen höchste Qualitätskriterien. Sie sind in vier Höhen und sechs Breiten in gerader und gebogener Ausführung erhältlich. Dank hochwertiger Beschichtung und eleganter Optik finden sie schnell den richtigen Platz in jedem Bad.





Schön praktisch, warm und flexibel.



Badheizkörper Logatrend Therm Direct



Logafix Universalarmatur mit Designabdeckung

Die neuen Logatrend Therm Badheizkörper von Buderus setzen neue Maßstäbe in Vielfalt und Leistung. Dazu sehen sie elegant aus und sind praktisch in der Handhabung.

Immer die richtige Wahl.

Logatrend Therm Badheizkörper überzeugen in Design, Funktion, Lebensdauer und Leistung. Sie sind in Curve- oder Direct-Formgebung und vier Höhen und sechs Breiten von 740mm bis 1.820mm bzw. 450mm bis 950mm erhältlich. Dank wählbarem Seiten- oder Mittenanschluss fügen sie sich flexibel in jede Badarchitektur ein. Mit dem Logatrend Therm MSR Montageset kann ein Logatrend Therm Badheizkörper auch als Raumteiler eingesetzt werden. Sämtliche Zubehörteile sowie ausgewählte Varianten als Sets mit der Logafix Universalarmatur erhalten Sie von uns bequem aus einer Hand.

Die Vorteile:

- original Buderus Qualität
- installationsfreundlich durch Standardanschlüsse
- kosten- und platzsparend
- hohe Wärmeleistung
- kataphoretische Beschichtung und Pulverschichtlackierung garantieren perfekten Schutz und lange Lebensdauer
- erhältlich in vielen verschiedenen Farben





Badheizkörper Logatrend Therm Curve
mit Logafix Universalarmatur



Hochwertige Pulverschichtlackierung (oben),
kataphoretische Beschichtung (Mitte),
unbearbeiteter Heizkörper (unten)

Bleibende Schönheit dank Hightech-Beschichtung.

Die hochwertige Pulverschichtlackierung schützt Ihren neuen Badheizkörper vor Kratz- und Schlagspuren. Darunter bewahrt modernster Korrosionsschutz – die kataphoretische Beschichtung – dauerhaft vor eindringender Feuchtigkeit und somit vor Lackablösung und Rostbildung. Ein Badheizkörper Logatrend Therm sieht nach vielen Jahren noch genauso schön aus wie am ersten Tag. Selbstverständlich liefern wir Ihnen als Systemhersteller auch das gesamte Zubehör.



Ausgesprochen dezent.

Wenn man renovieren möchte oder gerade neu baut, macht man sich viele Gedanken über die Einrichtung – über den richtigen Bodenbelag, die passenden Vorhänge oder darüber, wo Lampen und Bilder hängen sollen. Heizkörper werden bei diesen Überlegungen häufig außen vor gelassen. Dabei eignen sich gerade unsere planen Flachheizkörper mit ihrer formschönen, eleganten Verkleidung im abgerundeten Stil für gehobene Ansprüche an Design und Ästhetik.

Energieeffizienz erwünscht.

Der Wunsch nach Energieeffizienz lässt sich auch bei Heizkörpern erfüllen. So können Wärmeerzeuger wie beispielsweise Brennwertgeräte und erneuerbare Energien (z.B. Wärmepumpe oder Solarthermie-Anlagen) auch bei niedrigen Systemtemperaturen sehr gut mit Heizkörpern kombiniert werden. Denn moderne Heizkörper sind durch verbesserte Technologie in Verbindung mit hocheffizienter Regelungstechnik leistungsstark und dadurch effizient und ökonomisch.

Harmonische Formvollendung


durch das runde Design; Seitenwände, Abdeckgitter und Vorderwand bilden eine optische Einheit.

Plan im Quadrat

die Vorderwand glänzt in ganz glatter Ausführung für höchste optische Ansprüche.

Baureihe VC-Plan

mit werkseitig integrierter Ventilgarnitur, voreingestelltem Einbauventil sowie Blind- und Entlüftungstopfen für schnellen und unauffälligen Anschluss von unten.



Variantenübersicht: drei Baureihen C-Plan, VC-Plan, VCM-Plan, fünf Bauhöhen mit 300, 400, 500, 600, 900 mm, sieben Bautypen 10, 11, 20, 21, 22, 30, 33 und 15 Baulängen 400 – 3.000 mm

Design auch beim Heizen.

Ob als Erstausrüstung für Ihr neues Haus oder als Ersatz für alte Radiatoren – unsere stilvollen Flachheizkörper fügen sich mit ihrer brillanten Glattlackierung und dem flachen Design harmonisch und unauffällig in das Ambiente Ihres Zuhauses ein. Mit ihrer angenehmen Wärme sorgen sie dafür, dass Sie sich auch an kalten Tagen wohlfühlen.

Entwickelt für Ihre Ansprüche.

Wie alle Buderus Produkte sparen die Flachheizkörper Energie und wärmen effizient. Bei entsprechender Auslegung eignen sie sich auch ideal für die Kombination mit regenerativen Wärmeerzeugern. Dazu sind sie schnell und einfach montiert. Diese Vorteile zusammen mit dem Mittenanschluss beim Logatrend CV- und VCM-Plan lassen Ihnen große Flexibilität bei Ihrer individuellen Planung. Durch die vollkommen harmonische Integration des Abdeckgitters und nahezu unsichtbare Befestigung sind die Flachheizkörper mit planer Vorderfront optisch sehr ansprechend.



Logatrend Vertikalheizkörper CV-Plan

Für Räume mit wenig Platz oder Nischen eignen sich die Vertikalheizkörper besonders gut.



Heizkörper mit Profil.

Die Flachheizkörper Logatrend Profil bieten sowohl vertikal als auch horizontal eine hohe Wärmeleistung. Sie eignen sich mit ihrem zeitlosen Aussehen gleichermaßen für Wohnräume und Büros. Im Hinblick auf die günstigen Investitionskosten sind sie eine interessante Alternative zu Flachheizkörpern mit planer Oberfläche.

Vorteile, die überzeugen.

Wie die planen sind auch die profilierten Flachheizkörper leicht zu montieren. Mehrlagige profilierte Flachheizkörper sind sogar drehbar, sodass es keine Seitenprobleme bei der Montage gibt. Der Logatrend C mit vier seitlichen Anschlüssen, die Logatrend CV und VCM mit Mittenanschluss unten und der Logatrend VC mit links- oder rechtsseitigem Anschluss unten lassen Ihnen bei der Planung viel Freiraum. Auch bei unseren profilierten Modellen in

Praktisch und sicher

ist das Abdeckgitter in das Design integriert und kann für eine Reinigung der innenliegenden Heizfläche beim Logatrend C und VCM leicht durch Clip-Verschlüsse entfernt werden.

Harmonisch fürs Auge

ist die Profilierung.

Baureihe VC-Profil

mit voreingestelltem Einbauventil sowie Blind- und Entlüftungsstopfen für schnellen, unauffälligen Anschluss von unten mit werkseitig integrierter Ventilgarnitur.



Variantenübersicht: drei Baureihen C-Profil, VC-Profil, VCM-Profil, fünf Bauhöhen mit 300, 400, 500, 600, 900mm, sieben Bautypen 10, 11, 20, 21, 22, 30, 33 und 15 Baulängen 400–3.000mm

Ventilausführung wird die Ventilgarnitur mit Einbauventil schon im Werk montiert. Und mit den voreingestellten 1K-Ventilen und dem damit quasi integrierten hydraulischen Abgleich werden die Flachheizkörper zu dem, was sie sind: Buderus Qualität von A bis Z.

Sauber und hygienisch.

Die profilierten Logatrend Flachheizkörper sind einfach zu reinigen, was sie bestens geeignet für Allergiker macht. Für eine gründliche Reinigung kann beim Logatrend C und VCM das Abdeckgitter abgenommen werden, welches auch im eingebauten Zustand leicht zu demontieren ist. In hygienisch sensibleren Bereichen wie etwa Krankenhäusern, in denen eine häufige Reinigung und Desinfektion notwendig ist, bietet Buderus auch Flachheizkörper ohne Konvektionsbleche, Abdeckgitter und Seitenteile an.



Logatrend Vertikalheizkörper CV-Profil

Bestens geeignet für schmale Räume wie Flure oder Nischen.

Immer das Original-Zubehör: im Paket oder einzeln.

Zu den Logatrend Heizkörpern gibt es eine Reihe von Zubehör in original Buderus Qualität: entweder im ganzen Paket oder als Einzelteile. Mit den Zubehörkomponenten von Buderus wie Hahnblöcken, Verschraubungen, Elektroheizpatronen und Thermostatventilen und -köpfen haben Sie Ihre Energiekosten fest im Griff – im wahrsten Sinne des Wortes. Und dabei sorgt das passende Zubehör auch für noch mehr Ästhetik, z. B. im Bad: mit dem passenden Handtuchhalter oder Aufhängeknopf.

Universal passend.

Die Buderus Zubehörkomponenten passen optimal zu den Logatrend Heizkörpern. Die Buderus Thermostatköpfe im modernen puristischen Design haben eine hohe haptische Qualität und sind dank ihrer glatten Oberfläche leicht zu reinigen. Sie bestechen durch moderne Optik und einfache Montage. Die Paketvarianten sind auf alle Ventil- und Kompaktheizkörper abgestimmt und mit oder ohne Befestigungssysteme für eine Wand- oder Fußbodenmontage erhältlich.

Zeit und Geld sparen.

Neben dem attraktiven Preis-Leistungs-Verhältnis ist der Bestellvorgang einfach und unkompliziert: Mit nur einer Artikelnummer bestellen Sie das komplette Flachheizkörper-Zubehör. Das heißt, Buderus liefert Ihnen alles, was Sie für



Das Ventil im Detail am Logatrend VC-Profil
Flachheizkörper.



wohliche Wärme und Behaglichkeit in Ihrem Zuhause brauchen, aus einer Hand. Perfekt aufeinander abgestimmte und effizient geregelte Heizsysteme versorgen Sie mit einem umfassenden Wohlfühlklima. Das ist der Buderus Systemgedanke.

Nur eine Nummer für alles.

Das Logafix Universalarmaturen-Set für Badheizkörper und Vertikalheizkörper mit Mittenanschluss bestehend aus Logafix Universalarmatur mit Durchgangs- und Eckanschluss, seitentauschbarem Ventil sowie Abdeckung und Thermostatkopf im aufeinander abgestimmten Design ist komfortabel mit einer einzigen Artikelnummer zu bestellen. Bei minimalem Such- und Bestellaufwand bekommen Sie so immer das passende Produkt.

Heizen und trotzdem Energie sparen.

Je nach Bedarf und Saison können Sie die Badheizkörper Logatrend Therm zum Heizen und/oder zum Handtuchrocknen nutzen. Wenn im Sommer das zentrale Heizsystem ausgeschaltet ist, kann eine Elektroheizpatrone (Zubehör) angeschlossen werden, um den Badheizkörper unabhängig vom Heizsystem zu erwärmen. Wählen Sie zwischen den Ausführungen: einfach nur mit Stecker, praktisch mit On-off-Schalter und komfortabel mit einstellbarem Regler.



Logafix Universalarmaturen-Set



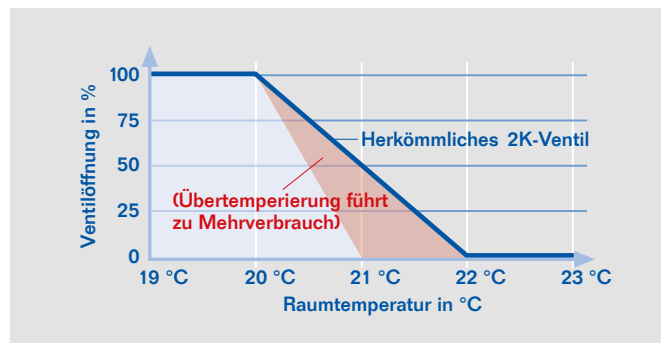
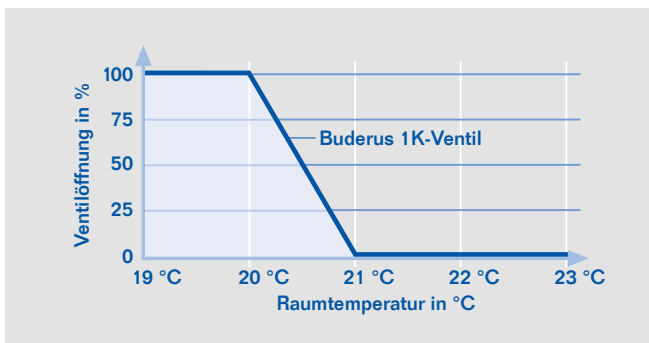
Elektroheizpatrone mit einstellbarem Regler





Raffinierte Ventiltechnik für höchste Effizienz.

Eines der wichtigsten Bauteile für einen Heizkörper ist das Ventil. Seine Reaktionsfähigkeit ist maßgeblich für Ihren Wärmekomfort und die Effizienz des Heizkörpers verantwortlich. Die sparsamen Buderus 1K-Ventile werden sowohl in die Logatrend Plan wie auch Profil Ventil-Flachheizkörper serienmäßig eingebaut.



Einfacher Trick – bis zu 5 % Ersparnis: Die Buderus 1K-Ventile schließen hochpräzise bei einer Überschreitung der Wunschtemperatur von nur 1 °C. Herkömmliche 2K-Thermostatventile sind dann noch zu 50 % geöffnet und verbrauchen so mehr Energie.

Bloß kein Geld verheizen.

Thermostatventile regulieren die Zimmertemperatur auf einen voreingestellten Wert. Steigt die Raumtemperatur im Wohnraum, z. B. durch stärkere Sonneneinstrahlung, so erkennt der Buderus Thermostatkopf die Wärmeentwicklung im Raum und regelt die Leistung des Heizkörpers mit Hilfe des Ventils von allein herunter. Unsere 1K-Ventile reagieren im Zusammenspiel mit hochwertigen Thermostatköpfen besonders sensibel. Nämlich schon dann, wenn die Raumtemperatur nur 1 °C über die voreingestellte Wunschtemperatur steigt. Herkömmliche Thermostatventile reagieren wesentlich träger und sind zu diesem Zeitpunkt noch halb geöffnet. Sie schließen erst bei einer um 2 °C erhöhten Raumtemperatur und verschwenden so kostbare Heizenergie. Darunter leidet nicht nur die Energieeffizienz, sondern auch das Raumklima, das wesentlich stärkeren Schwankungen ausgesetzt ist.

Millionenfach bewährt.

Seit über zehn Jahren werden die 1K-Ventile schon werkseitig in alle Logatrend VC- und VCM-Modelle eingebaut. Um das große Spektrum an Heizkörperleistungen abzudecken, gibt es die 1K-Ventile bei Buderus in zwei Größen (das Feinregulierventil U für kleinere und das Standardventil N für größere Volumenströme), von denen jeder Heizkörper bereits ab Werk das optimal passende Ventil eingesetzt bekommt. Sie sparen gegenüber herkömmlichen Ventilen mit der besonderen Buderus Ventiltechnik bis zu 5 % Heizenergie.



Die Heizung effizient regeln mit den sensiblen Thermostatventilen von Buderus.



Die Vorteile:

- Ventile in zwei Größen für eine bessere und somit energiesparende Hydraulik
- verbessertes Wohnklima
- keine Über- oder Unterversorgung einzelner Heizkörper
- ressourcenschonendes und CO₂-reduziertes Heizen

Insgesamt bis zu 11 % Energie sparen: 5 % durch intelligente Buderus 1K-Ventiltechnik plus 6 % durch unsere Ventil-Voreinstellung ab Werk.

Der kleine Dreh für noch mehr Wohnkomfort.

Für den effizienten Betrieb einer Heizungsanlage ist die hydraulische Einregulierung eine wichtige Voraussetzung. Der hydraulische Abgleich sorgt hier für eine gleichmäßige Wärmeverfügbarkeit im ganzen Haus. Unser Einbauventil wird schon ab Werk optimal auf die Heizkörpergröße und auf die entsprechende Leistung voreingestellt – eben eingebaute Effizienz von Buderus.

Komfort auf der ganzen Linie.

Auf seinem Weg durch das Heizungssystem wird das Heizungswasser immer kühler. Wenn es im ersten Raum trotz Froststernchen auf dem Thermostat immer zu heiß ist und das letzte Zimmer auch bei voll aufgedrehter Heizung nicht warm wird, liegt das oftmals an falsch oder gar nicht voreingestellten Heizungsventilen. Die Flachheizkörper von Buderus sorgen nicht nur für optimale Wärme und Komfort, sondern maximieren auch den Nutzungsgrad Ihrer Heizungsanlage, da sie jederzeit im optimalen Bereich arbeiten kann. So wird die Über- oder Unterversorgung einzelner Heizkörper vermieden. Auch Fließgeräusche der Heizung werden durch den Abgleich weitestgehend abgestellt. So hat der kleine Dreh große Folgen, denn die Heizung muss nicht immer auf vollen Touren laufen. Dadurch steigt die Effizienz, Verbrauch und Heizkosten sinken – durchschnittlich um bis zu 6 % gegenüber hydraulisch nicht abgeglichenen Anlagen. Falls dennoch einmal eine Nachregulierung notwendig sein sollte, ist das durch die außen liegende Einstellskala ohne Werkzeug möglich.

Die Vorteile:


- bis zu 6 % Heizkostensparnis durch Betrieb im optimalen Bereich
- keine Über- oder Unterversorgung einzelner Heizkörper
- Minimierung von Fließgeräuschen
- ressourcenschonendes und CO₂-reduziertes Heizen



Buderus EasyPlanPRO –

Auslegungshilfe für Flachheizkörper

Mit EasyPlanPRO können Heizungsfirmen und Planer schnell und bedarfsspezifisch den richtigen Heizkörper für die jeweilige Anforderung ermitteln. Die intuitive Oberfläche beinhaltet eine automatische Heizkörperdimensionierung. Alternativ zur App ist die Auslegungshilfe auch als PC-Software erhältlich.



Ventilskala mit Einstellzahlen.



Eine Nut erleichtert das Ablesen und die konkrete Einstellung.



Stufenloses Drehen ermöglicht einen hochpräzisen Abgleich ...



... von der minimalen bis zur maximalen Durchflussmenge.

Logatrend Flachheizkörper passen überall.

Wichtig bei der Montage von Heizkörpern ist die fachgerechte Befestigung an der Wand. Das Buderus Befestigungssystem für alle Logatrend Flachheizkörper wurde für Ihre individuelle Wohnsituation entwickelt. Mit dem Befestigungssystem BMSplus sind schiefe Wände oder andere Montageherausforderungen kein Problem. Es ist höhenverstellbar und seine Aushebesicherung ist serienmäßig. Schallschutzeinlagen vermindern dabei von Anfang an die Geräuschübertragung.

Einfach und sicher montiert.

Die Montage mit BMSplus ist nicht nur einfacher, sondern auch sicherer. So rutscht der Heizkörper zum Beispiel bei der Schnellmontagekonsole FMS durch die eigenständige Montagefixierung automatisch in den Konsolenfuß. Die Langloch-Bohrung für die Befestigungsschrauben verbessert das gesamte Handling. Bei mehrlagigen Heizkörpern (Typ 20–33) spielt das Befestigungssystem BMSplus seine ganzen Stärken aus. Durch den Verzicht auf Laschen spielt es bei den profilierten Logatrend Flachheizkörpern keine Rolle, wie herum sie montiert werden. Sie sind drehbar und je nach Wunsch kann der Thermostatkopf rechts oder links montiert werden.

Unsere Heizkörper zeigen Stärke.

Bei der Heizkörperbefestigung spielt Sicherheit eine wichtige Rolle. Je nachdem, wo die Heizkörper eingesetzt werden, sind sie unterschiedlichen Belastungen ausgesetzt. Deshalb gibt es je nach Nutzung verschiedene Anforderungsklassen. Das Buderus Montagesystem BMSplus erfüllt sogar die hohen Ansprüche bis zur Anforderungsklasse 3. Somit können die Logatrend Flachheizkörper nach VDI6036 z. B. auch in Klassenräumen eingesetzt werden.

Die Vorteile:

- verstellbare, verzinkte Konsole zum Ausgleich schiefer Wände
- automatische Aushebesicherung
- Schallschutzeinlage
- hohe Tragkraft
- flexible Positionierung der Bohrlöcher in Längsrichtung
- drehbare profilierte Heizkörper



Befestigungssystem BMSplus

Bestellungen rund um die Uhr.

Damit wir Sie mit den neuen Logatrend Flachheizkörpern und den passenden Ersatzteilen jederzeit beliefern können, haben wir unsere bundesweite Logistik über viele Jahre optimiert und ausgebaut. In unseren Abhol-, Regional- und Zentrallagern ist das wesentliche Produktprogramm schneller verfügbar und auch Komplettlieferungen mit einer höheren Lieferrate sind dadurch möglich.

Das Highlight: der Buderus Übernachtservice.


Um eine noch bessere Liefersituation zu garantieren, wurden in den letzten Jahren Buderus Regionallager mit einem Übernachtservice aufgebaut. Das bedeutet konkret: Die gängigsten Heizkörper Logatrend sind über Nacht lieferbar, ebenso das passende Zubehör wie Befestigungsmaterial, Thermostatventil und Anschlusszubehör.









































Immer auf dem aktuellsten Stand.

Heizungsfachbetriebe können alle Produkte online bestellen und erhalten sofort eine Verfügbarkeitsinformation. Das ist gerade bei größeren Liefermengen sehr wichtig. Durch die Lagersortimentslisten und -kennzeichnung bekommt der Heizungsfachmann auch vor Ort schnell alle Informationen über die Lieferzeiten von weniger gängigen und bedarfsgerecht gefertigten Flachheizkörper-Varianten. Natürlich stehen auch alle Vertriebsmitarbeiter in unseren 52 deutschlandweit verteilten Niederlassungen für die Beratung und Bestellannahme zur Verfügung. Denn wir sind ein verlässlicher Partner für hochwertige und innovative Heiztechnik mit hohem Qualitätsstandard und einer ausgeklügelten Logistik.

Die richtige Farbe für jeden Wohnraum.

Bestellen Sie die Badheizkörper Logatrend Therm Direct/Curve in Ihrer Wunschfarbe. Wählen Sie hierfür ganz einfach eine der folgenden Farben aus:



 RAL 1004	 RAL 1007	 RAL 1013	 RAL 1015	 RAL 1021	 RAL 2002	 RAL 2003	 RAL 3000	 RAL 3003
 RAL 3015	 RAL 3020	 RAL 5002	 RAL 5003	 RAL 5008	 RAL 5012	 RAL 5015	 RAL 5018	 RAL 5022
 RAL 6002	 RAL 6011	 RAL 6019	 RAL 6027	 RAL 7001	 RAL 7016	 RAL 7035	 RAL 8011	 RAL 8017
 RAL 9001	 RAL 9002	 RAL 9005	 RAL 9006	 RAL 9010	 RAL 9016	 Ägäis	 Bahama	 Calypso
 Jasmin	 Manhattan	 Pergamon	 Sanitärfarben					

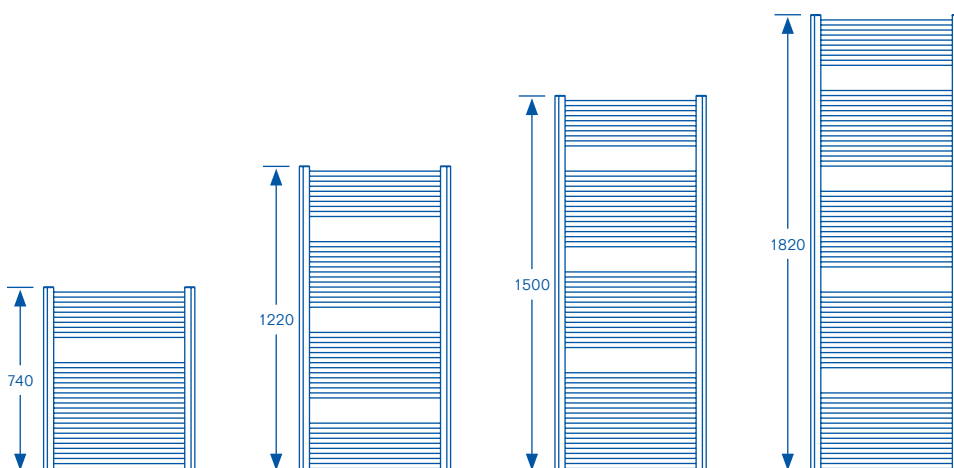
Die Badheizkörper Logatrend Therm Direct und Curve:

Logatrend Therm Direct/Curve		Höhe (mm) 740					
Breite mm		450	500	550	600	750	950
Wärmeleistung W/m 75/65/20°C		332	366	398	431	527	657
Wärmeleistung W/m 70/55/20°C		267	295	321	348	428	538
Wärmeleistung W/m 70/55/24°C		238	263	287	311	383	483
Wärmeleistung W/m 55/45/20°C		171	190	207	226	280	357
Wärmeleistung W/m 55/45/24°C		144	160	175	191	238	304

Logatrend Therm Direct/Curve		Höhe (mm) 1220					
Breite mm		450	500	550	600	750	
Wärmeleistung W/m 75/65/20°C		519	568	615	662	800	
Wärmeleistung W/m 70/55/20°C		418	458	496	535	648	
Wärmeleistung W/m 70/55/24°C		371	406	441	476	577	
Wärmeleistung W/m 55/45/20°C		268	294	319	345	421	
Wärmeleistung W/m 55/45/24°C		225	246	268	290	354	

Logatrend Therm Direct/Curve		Höhe (mm) 1500					
Breite mm		450	500	550	600	750	
Wärmeleistung W/m 75/65/20°C		661	726	792	857	1049	
Wärmeleistung W/m 70/55/20°C		533	586	639	694	851	
Wärmeleistung W/m 70/55/24°C		474	522	570	618	759	
Wärmeleistung W/m 55/45/20°C		343	377	413	449	555	
Wärmeleistung W/m 55/45/24°C		288	318	348	378	468	

Logatrend Therm Direct/Curve		Höhe (mm) 1820					
Breite mm		450	500	550	600	750	950
Wärmeleistung W/m 75/65/20°C		786	858	931	1004	1212	1495
Wärmeleistung W/m 70/55/20°C		631	690	748	808	975	1203
Wärmeleistung W/m 70/55/24°C		562	614	666	717	866	1070
Wärmeleistung W/m 55/45/20°C		403	441	478	518	625	772
Wärmeleistung W/m 55/45/24°C		339	371	402	433	523	647



Die Flachheizkörper Logatrend Plan:

Die Typenübersicht der Flachheizkörper Logatrend VC-Plan:



Typ 10*



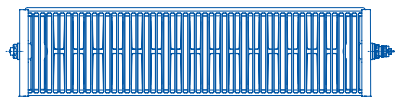
Typ 11




Typ 20*




Typ 21



Typ 22



Typ 30*



Typ 33

*Hygiene-Variante: Flachheizkörper ohne Konvektionsbleche, Abdeckgitter und Seitenteile.

Logatrend C-, VC-, VCM-Plan		Nennbauhöhe (mm) 300						
Typ		10	11	20	21	22	30	33
Wärmeleistung W/m 75/65/20°C		280	538	514	724	956	778	1414
Wärmeleistung W/m 70/55/20°C		225	439	416	588	775	633	1144
Wärmeleistung W/m 55/45/20°C		142	285	267	379	495	409	731
Tiefe (mm)		63	63	67	67	103	158	158

Logatrend C-, VC-, VCM-Plan		Nennbauhöhe (mm) 400						
Typ		10	11	20	21	22	30	33
Wärmeleistung W/m 75/65/20°C		344	670	642	908	1194	974	1740
Wärmeleistung W/m 70/55/20°C		277	546	522	738	968	791	1406
Wärmeleistung W/m 55/45/20°C		175	353	336	475	618	509	896
Tiefe (mm)		63	63	67	67	103	158	158

Logatrend C-, VC-, VCM-Plan		Nennbauhöhe (mm) 500						
Typ		10	11	20	21	22	30	33
Wärmeleistung W/m 75/65/20°C		414	800	768	1082	1422	1166	2058
Wärmeleistung W/m 70/55/20°C		334	652	624	880	1150	947	1665
Wärmeleistung W/m 55/45/20°C		212	421	402	566	732	607	1060
Tiefe (mm)		63	63	67	67	103	158	158

Logatrend C-, VC-, VCM-Plan		Nennbauhöhe (mm) 600						
Typ		10	11	20	21	22	30	33
Wärmeleistung W/m 75/65/20°C		488	928	884	1250	1646	1340	2372
Wärmeleistung W/m 70/55/20°C		394	754	720	1014	1331	1082	1913
Wärmeleistung W/m 55/45/20°C		250	485	465	650	848	689	1214
Tiefe (mm)		63	63	67	67	103	158	158

Logatrend C-, VC-, VCM-Plan		Nennbauhöhe (mm) 900						
Typ		10	11	20	21	22	30	33
Wärmeleistung W/m 75/65/20°C		768	1316	1252	1728	2306	1878	3318
Wärmeleistung W/m 70/55/20°C		621	1063	1016	1398	1855	1513	2671
Wärmeleistung W/m 55/45/20°C		397	677	654	890	1169	957	1683
Tiefe (mm)		63	63	67	67	103	158	158

Flachheizkörper Logatrend C-, VC-, VCM-Plan								
Standard-Baulängen (mm)	400	500	600	700	800	900	1000	1200
	1400	1600	1800	2000	2300	2600	3000	

Logatrend Vertikalheizkörper CV-Plan		Nennbauhöhe (mm) 1400			
Typ	10	20	21	22	
Wärmeleistung W/m 75/65/20°C	1270	1920	2462	3177	
Exponent	1,234	1,263	1,298	1,354	

Logatrend Vertikalheizkörper CV-Plan		Nennbauhöhe (mm) 1600			
Typ	10	20	21	22	
Wärmeleistung W/m 75/65/20°C	1387	2162	2699	3510	
Exponent	1,288	1,276	1,317	1,355	

Logatrend Vertikalheizkörper CV-Plan		Nennbauhöhe (mm) 1800			
Typ	10	20	21	22	
Wärmeleistung W/m 75/65/20°C	1524	2423	2927	3828	
Exponent	1,343	1,290	1,336	1,355	

Logatrend Vertikalheizkörper CV-Plan		Nennbauhöhe (mm) 2000			
Typ	10	20	21	22	
Wärmeleistung W/m 75/65/20°C	1687	2698	3147	4132	
Exponent	1,330	1,285	1,341	1,357	

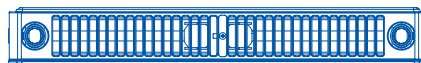
Logatrend Vertikalheizkörper CV-Plan		Nennbauhöhe (mm) 2200			
Typ	10	20	21	22	
Wärmeleistung W/m 75/65/20°C	1877	2997	3360	4422	
Exponent	1,317	1,281	1,345	1,359	

Logatrend Vertikalheizkörper CV-Plan		Nennbauhöhe (mm) 2400			
Typ	10	20	21	22	
Wärmeleistung W/m 75/65/20°C	2098	3319	3568	4702	
Exponent	1,309	1,276	1,352	1,309	

Die Typenübersicht der Flachheizkörper Logatrend CV-Plan:



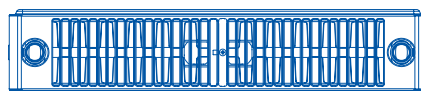
Typ 10



Typ 20



Typ 22



Typ 33

Die Flachheizkörper Logatrend Profil:

Die Typenübersicht der Flachheizkörper Logatrend VC-Profil:



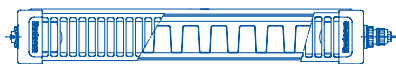
Typ 10*



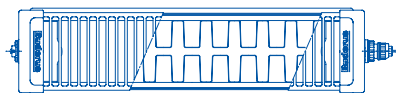
Typ 11



Typ 20*



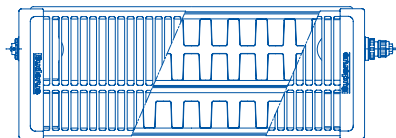
Typ 21



Typ 22



Typ 30*



Typ 33

*Hygiene-Variante: Flachheizkörper ohne Konvektionsbleche, Abdeckgitter und Seitenteile.

Logatrend C-, VC-, VCM-Profil	Nennbauhöhe (mm) 300						
Typ	10	11	20	21	22	30	33
Wärmeleistung W/m 75/65/20 °C	340	554	578	766	980	828	1422
Wärmeleistung W/m 70/55/20 °C	274	450	468	623	792	674	1152
Wärmeleistung W/m 55/45/20 °C	172	289	300	401	504	435	736
Tiefe (mm)	62	62	66	66	102	157	157

Logatrend C-, VC-, VCM-Profil	Nennbauhöhe (mm) 400						
Typ	10	11	20	21	22	30	33
Wärmeleistung W/m 75/65/20 °C	442	706	724	950	1222	1028	1766
Wärmeleistung W/m 70/55/20 °C	357	573	589	769	985	835	1428
Wärmeleistung W/m 55/45/20 °C	226	368	379	491	625	537	909
Tiefe (mm)	62	62	66	66	102	157	157

Logatrend C-, VC-, VCM-Profil	Nennbauhöhe (mm) 500						
Typ	10	11	20	21	22	30	33
Wärmeleistung W/m 75/65/20 °C	540	854	864	1128	1456	1228	2094
Wärmeleistung W/m 70/55/20 °C	438	693	702	911	1175	997	1689
Wärmeleistung W/m 55/45/20 °C	279	444	452	580	746	640	1072
Tiefe (mm)	62	62	66	66	102	157	157

Logatrend C-, VC-, VCM-Profil	Nennbauhöhe (mm) 600						
Typ	10	11	20	21	22	30	33
Wärmeleistung W/m 75/65/20 °C	636	998	1000	1302	1688	1420	2410
Wärmeleistung W/m 70/55/20 °C	516	807	813	1050	1362	1147	1941
Wärmeleistung W/m 55/45/20 °C	331	516	525	666	864	731	1228
Tiefe (mm)	62	62	66	66	102	157	157

Logatrend C-, VC-, VCM-Profil	Nennbauhöhe (mm) 900						
Typ	10	11	20	21	22	30	33
Wärmeleistung W/m 75/65/20 °C	902	1418	1386	1820	2378	1956	3322
Wärmeleistung W/m 70/55/20 °C	729	1146	1125	1461	1914	1575	2672
Wärmeleistung W/m 55/45/20 °C	464	730	724	918	1206	996	1684
Tiefe (mm)	62	62	66	66	102	157	157

Flachheizkörper Logatrend C-, VC-, VCM-Profil								
Standard-Baulängen (mm)	400	500	600	700	800	900	1000	1200
	1400	1600	1800	2000	2300	2600	3000	

Logatrend Vertikalheizkörper CV-Profil		Nennbauhöhe (mm) 1400			
Typ		10	20	21	22
Wärmeleistung W/m 75/65/20°C		1410	2163	2676	3273
Exponent		1,363	1,312	1,294	1,379

Logatrend Vertikalheizkörper CV-Profil		Nennbauhöhe (mm) 1600			
Typ		10	20	21	22
Wärmeleistung W/m 75/65/20°C		1578	2435	2942	3566
Exponent		1,349	1,310	1,322	1,371

Logatrend Vertikalheizkörper CV-Profil		Nennbauhöhe (mm) 1800			
Typ		10	20	21	22
Wärmeleistung W/m 75/65/20°C		1760	2700	3203	3880
Exponent		1,335	1,308	1,349	1,362

Logatrend Vertikalheizkörper CV-Profil		Nennbauhöhe (mm) 2000			
Typ		10	20	21	22
Wärmeleistung W/m 75/65/20°C		1957	2960	3460	3880
Exponent		1,351	1,313	1,344	1,384

Logatrend Vertikalheizkörper CV-Profil		Nennbauhöhe (mm) 2200			
Typ		10	20	21	22
Wärmeleistung W/m 75/65/20°C		2172	3217	3717	4585
Exponent		1,366	1,318	1,339	1,407

Logatrend Vertikalheizkörper CV-Profil		Nennbauhöhe (mm) 2400			
Typ		10	20	21	22
Wärmeleistung W/m 75/65/20°C		2407	3467	3970	4978
Exponent		1,382	1,323	1,335	1,429

Die Typenübersicht der Flachheizkörper Logatrend CV-Profil:



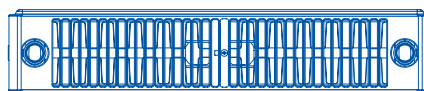
Typ 10



Typ 20



Typ 22



Typ 33

Langjährige Erfahrung.

Bei Buderus hat die Zukunft Tradition. Denn seit über 275 Jahren helfen wir als Systemanbieter bei der Entwicklung immer neuer und verbesserter Verfahren und Technologien der Heiztechnik. So viel Erfahrung bildet heute die solide Basis für robuste und langlebige Systeme, die auch morgen noch hocheffizient heizen.

Der Systemgedanke zählt.

Wer in Systemen denkt, denkt weiter. Denn er sieht nicht nur Einzelkomponenten, sondern versteht auch deren Beziehungen untereinander. So wie die Energieexperten von Buderus, die die Zusammenarbeit aller Komponenten ständig optimieren, um aus Buderus Heizsystemen das zu machen, was sie sind: hocheffizient, auf dem neuesten Stand der Technik – und immer mehr als die Summe aller Teile.

Systemvorteile auf einen Blick:

- hochwertige Qualitätstechnik als Ergebnis der gebündelten Erfahrung eines Herstellers und Großhändlers
- alle Systemkomponenten aus einer Hand
- optimale Abstimmung aller Komponenten
- zukunftsfähig durch die Integration regenerativer Energien und die nachträgliche Erweiterbarkeit um zusätzliche effiziente Komponenten

Niederlassung	PLZ/Ort	Straße	Telefon	Telefax	E-Mail-Adresse
1. Aachen	52080 Aachen	Hergelsbendenstr. 30	(0241) 9 68 24-0	(0241) 9 68 24-99	aachen@buderus.de
2. Augsburg	86156 Augsburg	Werner-Heisenberg-Str. 1	(0821) 4 44 81-0	(0821) 4 44 81-50	augsburg@buderus.de
3. Berlin-Tempelhof	12103 Berlin	Bessemmerstr. 76A	(030) 7 54 88-0	(030) 7 54 88-160	berlin@buderus.de
4. Berlin/Brandenburg	16727 Velten	Berliner Str. 1	(03304) 3 77-0	(03304) 3 77-1 99	berlin.brandenburg@buderus.de
5. Bielefeld	33719 Bielefeld	Oldermanns Hof 4	(0521) 20 94-0	(0521) 20 94-2 28/2 26	bielefeld@buderus.de
6. Bremen	28816 Stuhr	Lise-Meitner-Str. 1	(0421) 89 91-0	(0421) 89 91-2 35/2 70	bremen@buderus.de
7. Dortmund	44319 Dortmund	Zeche-Norm-Str. 28	(0231) 92 72-0	(0231) 92 72-2 80	dortmund@buderus.de
8. Dresden	01458 Ottendorf-Okrilla	Jakobsdorfer Str. 4-6	(035205) 55-0	(035205) 55-1 11/2 22	dresden@buderus.de
9. Düsseldorf	40231 Düsseldorf	Höher Weg 268	(0211) 7 38 37-0	(0211) 7 38 37-21	duesseldorf@buderus.de
10. Erfurt	99091 Erfurt	Alte Mittelhäuser Str. 21	(0361) 7 79 50-0	(0361) 73 54 45	erfurt@buderus.de
11. Essen	45307 Essen	Eckenbergstr. 8	(0201) 5 61-0	(0201) 5 61-2 79	essen@buderus.de
12. Esslingen	73730 Esslingen	Wolf-Hirth-Str. 8	(0711) 93 14-5	(0711) 93 14-6 69	esslingen@buderus.de
13. Frankfurt	63110 Rodgau	Hermann-Staudinger-Str. 2	(06106) 8 43-0	(06106) 8 43-2 03	frankfurt@buderus.de
14. Freiburg	79108 Freiburg	Stübeweg 47	(0761) 5 10 05-0	(0761) 5 10 05-45/47	freiburg@buderus.de
15. Gießen	35394 Gießen	Rödgener Str. 47	(0641) 4 04-0	(0641) 4 04-2 21/2 22	giessen@buderus.de
16. Goslar	38644 Goslar	Magdeburger Kamp 7	(05321) 5 50-0	(05321) 5 50-1 39	goslar@buderus.de
17. Hamburg	21035 Hamburg	Wilhelm-Iwan-Ring 15	(040) 7 34 17-0	(040) 7 34 17-2 67/2 62	hamburg@buderus.de
18. Hannover	30916 Isernhagen	Stahlstr. 1	(0511) 77 03-0	(0511) 77 03-2 42	hannover@buderus.de
19. Heilbronn	74078 Heilbronn	Pfaffenstr. 55	(07131) 91 92-0	(07131) 91 92-2 11	heilbronn@buderus.de
20. Ingolstadt	85098 Großmehring	Max-Planck-Str. 1	(08456) 9 14-0	(08456) 9 14-2 22	ingolstadt@buderus.de
21. Kaiserslautern	67663 Kaiserslautern	Opelkreisel 24	(0631) 35 47-0	(0631) 35 47-1 07	kaiserslautern@buderus.de
22. Karlsruhe	76185 Karlsruhe	Hardeckstr. 1	(0721) 9 50 85-0	(0721) 9 50 85-33	karlsruhe@buderus.de
23. Kassel	34123 Kassel-Waldau	Heinrich-Hertz-Str. 7	(0561) 49 17 41-0	(0561) 49 17 41-29	kassel@buderus.de
24. Kempten	87437 Kempten	Heisinger Str. 21	(0831) 5 75 26-0	(0831) 5 75 26-50	kempten@buderus.de
25. Kiel	24145 Kiel	Edisonstr. 29	(0431) 6 96 95-0	(0431) 6 96 95-95	kiel@buderus.de
26. Koblenz	56220 Bassenheim	Am Gülser Weg 15-17	(02625) 9 31-0	(02625) 9 31-2 24	koblenz@buderus.de
27. Köln	50858 Köln	Toyota-Allee 97	(02234) 92 01-0	(02234) 92 01-2 37	koeln@buderus.de
28. Kulmbach	95326 Kulmbach	Aufeld 2	(09221) 9 43-0	(09221) 9 43-2 92	kulmbach@buderus.de
29. Leipzig	04420 Markranstädt	Handelsstr. 22	(0341) 9 45 13-00	(0341) 9 42 00-62/89	leipzig@buderus.de
30. Lüneburg	21339 Lüneburg	Christian-Herbst-Str. 6	(04131) 2 97 19-0	(04131) 2 23 12-79	lueneburg@buderus.de
31. Magdeburg	39116 Magdeburg	Sudenburger Wuhne 63	(0391) 60 86-0	(0391) 60 86-2 15	magdeburg@buderus.de
32. Mainz	55129 Mainz	Carl-Zeiss-Str. 16	(06131) 92 25-0	(06131) 92 25-92	mainz@buderus.de
33. Meschede	59872 Meschede	Zum Rohland 1	(0291) 54 91-0	(0291) 54 91-30	meschede@buderus.de
34. München	81379 München	Boschetsrieder Str. 80	(089) 7 80 01-0	(089) 7 80 01-2 58/2 71	muenchen@buderus.de
35. Münster	48159 Münster	Haus Uhlenkotten 10	(0251) 7 80 06-0	(0251) 7 80 06-2 21	muenster@buderus.de
36. Neubrandenburg	17034 Neubrandenburg	Feldmark 9	(0395) 45 34-0	(0395) 4 22 87 32	neubrandenburg@buderus.de
37. Neu-Ulm	89231 Neu-Ulm	Böttgerstr. 6	(0731) 7 07 90-0	(0731) 7 07 90-82	neu-ulm@buderus.de
38. Norderstedt	22848 Norderstedt	Gutenbergring 53	(040) 7 34 17-0	(040) 50 09-14 80	norderstedt@buderus.de
39. Nürnberg	90425 Nürnberg	Kilianstr. 112	(0911) 36 02-0	(0911) 36 02-2 74	nuernberg@buderus.de
40. Osnabrück	49078 Osnabrück	Am Schürholz 4	(0541) 94 61-0	(0541) 94 61-2 22	osnabrueck@buderus.de
41. Ravensburg	88069 Tettnang	Dr.-Klein-Str. 17-21	(07542) 5 50-0	(07542) 5 50-2 22	ravensburg-tettnang@buderus.de
42. Regensburg	93092 Barbing	Von-Miller-Str. 16	(09401) 8 88-0	(09401) 8 88-49	regensburg@buderus.de
43. Rostock	18182 Bentwisch	Hansestr. 5	(0381) 6 09 69-0	(0381) 6 86 51 70	rostock@buderus.de
44. Saarbrücken	66130 Saarbrücken	Kurt-Schumacher-Str. 38	(0681) 8 83 38-0	(0681) 8 83 38-33	saarbruecken@buderus.de
45. Schwerin	19075 Pampow	Fährweg 10	(03865) 78 03-0	(03865) 32 62	schwerin@buderus.de
46. Traunstein	83278 Traunstein/Haslach	Falkensteinstr. 6	(0861) 20 91-0	(0861) 20 91-2 22	traunstein@buderus.de
47. Trier	54343 Föhren	Europa-Allee 24	(06502) 9 34-0	(06502) 9 34-2 22	trier@buderus.de
48. Viernheim	68519 Viernheim	Erich-Kästner-Allee 1	(06204) 91 90-0	(06204) 91 90-2 21	viernheim@buderus.de
49. Villingen-Schwenningen	78652 Deißlingen	Baarstr. 23	(07420) 9 22-0	(07420) 9 22-2 22	schwenningen@buderus.de
50. Werder	14542 Werder/Plötzin	Am Magna Park 4	(03327) 57 49-110	(03327) 57 49-111	werder@buderus.de
51. Wesel	46485 Wesel	Am Schornacker 119	(0281) 9 52 51-0	(0281) 9 52 51-20	wesel@buderus.de
52. Würzburg	97228 Rottendorf	Ostring 10	(09302) 9 04-0	(09302) 9 04-1 11	wuerzburg@buderus.de
53. Zwickau	08058 Zwickau	Berthelsdorfer Str. 12	(0375) 44 10-0	(0375) 47 59 96	zwickau@buderus.de

Hochwertige Heiztechnologie verlangt professionelle Installation und Wartung. Buderus liefert deshalb das komplette Programm exklusiv über den Heizungsfachmann. Fragen Sie ihn nach Buderus Heiztechnik, informieren Sie sich in einer unserer Niederlassungen oder besuchen Sie uns im Internet.

Ihr kompetenter Partner für Systemtechnik:



Bosch Thermotechnik GmbH
Buderus Deutschland, 35573 Wetzlar

www.buderus.de info@buderus.de

Buderus

HeizungsDiscount24.de



Der Fachhändler mit Discountpreisen!

Persönliche Beratung, individuelle Zusammenstellung
und Anpassung von Heiz- und Solartechnik!

0641 / 94 82 52 00

info@heizungsdiscount24.de

Montag bis Freitag:

8.00 - 19.00 Uhr

Samstag:

8.00 - 13.00 Uhr

Onlineshop:

www.heizungsdiscount24.de



 **JUNKERS**

VIESMANN

WOLF

Vaillant

Buderus


Technologie

 **TEC**

 **armacell**
engineered foams